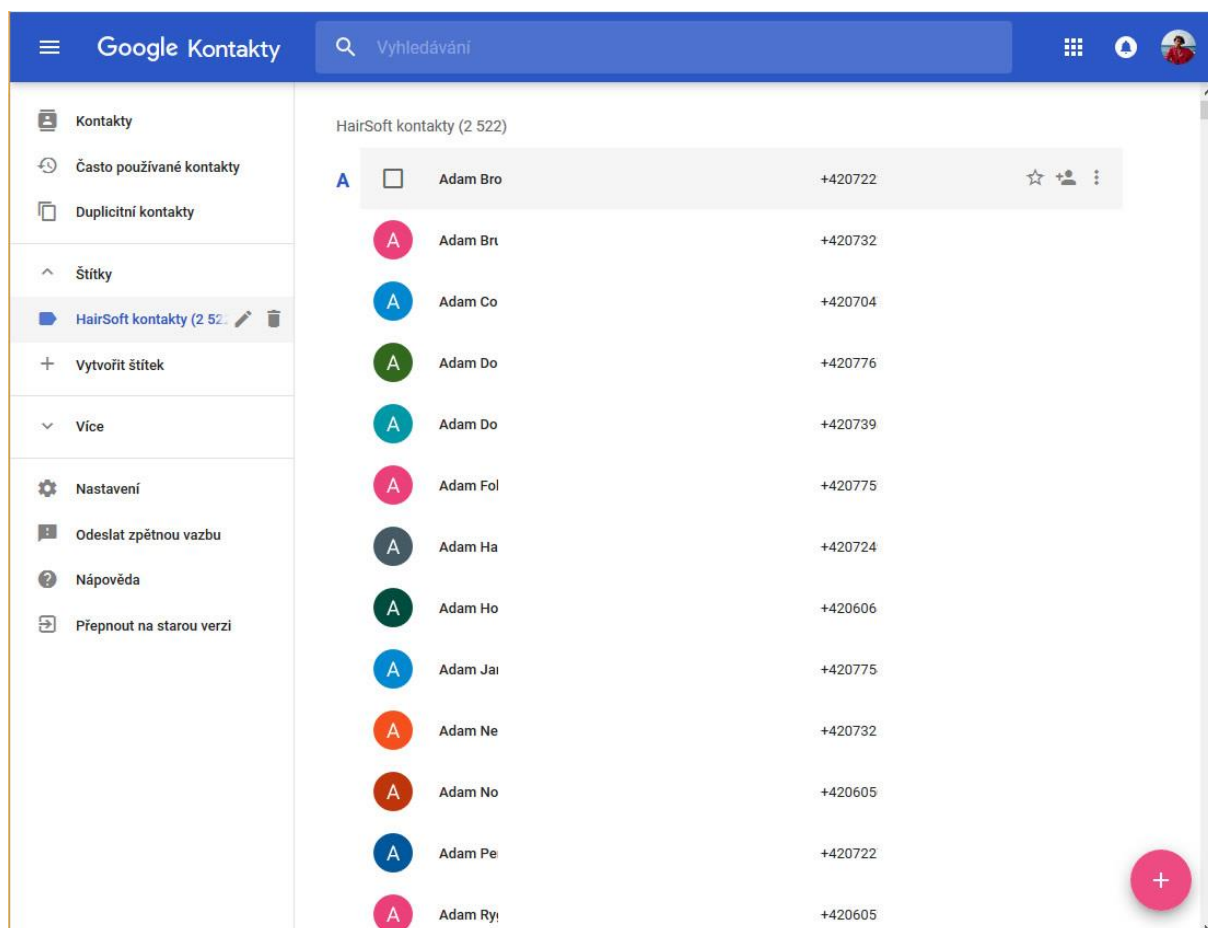


SYNCHRONIZACE KONTAKTŮ S GOOGLEM

Z programu HairSoft a Rezervačního systému UnisBook



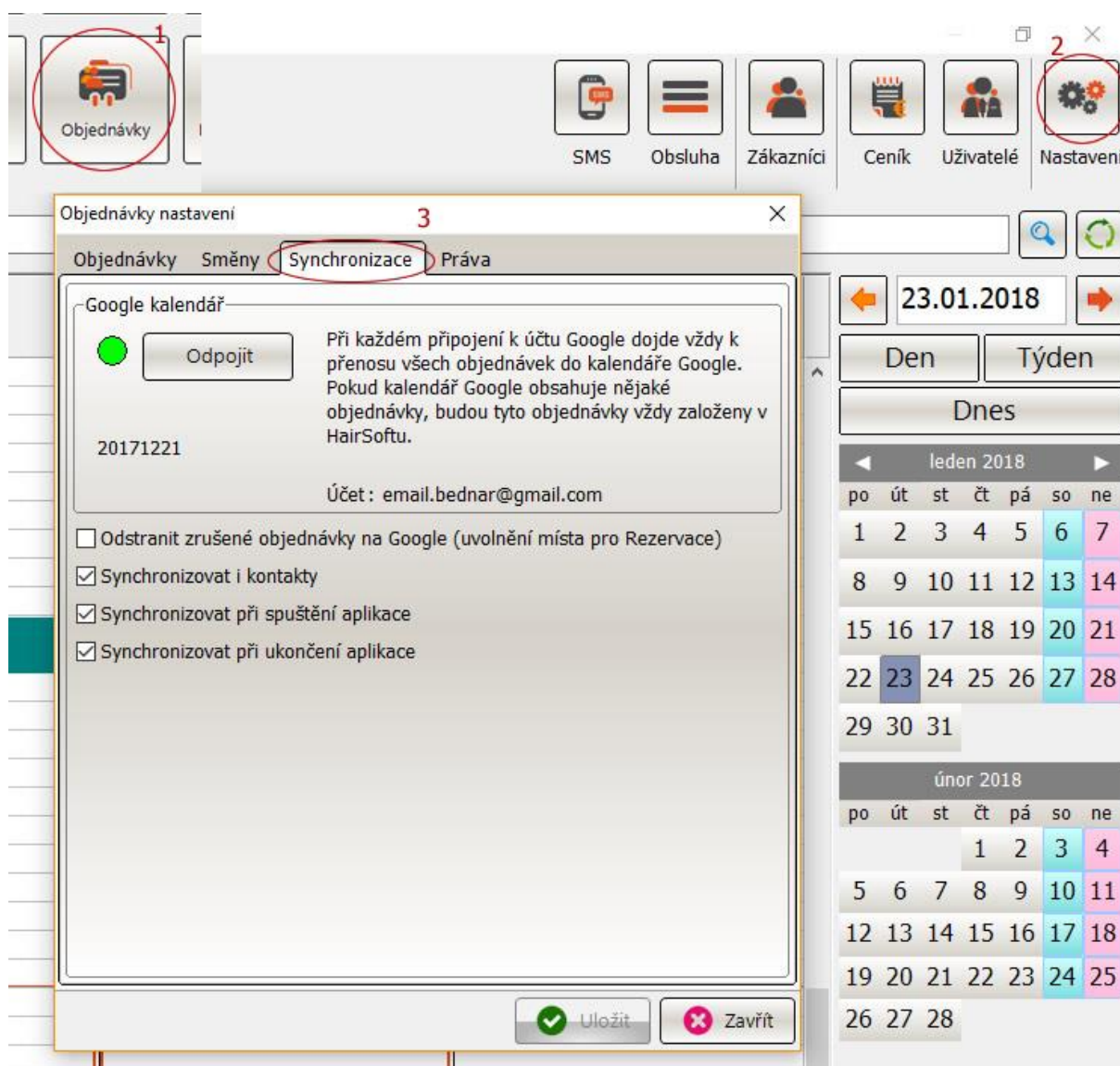
1. Nastavení synchronizace v programu HairSoft
2. Co všechno se synchronizuje
3. Oboustranná synchronizace
4. Synchronizace Kontaktů z Rezervačního systému UnisBook

POZOR:

Pokud již v programu HairSoft máte vyplněnou kartotéku zákazníků a poté povolíte synchronizaci kontaktů, tak při první synchronizaci dojde k přesunu kompletní kartotéky. Čím více kontaktů máte, tím déle bude první synchronizace trvat. (cca. 2500 kontaktů i 30 minut)

1. Nastavení synchronizace

- Pro synchronizaci je nutné mít nainstalovaný modul Integrace na Google
- Otevřeme sekci Objednávky v programu HairSoft
- Klikneme vpravo nahoře na Nastavení
- Vybereme ouško Synchronizace
- Nyní za-klikneme „Synchronizovat i kontakty“
- Dále můžeme povolit automatickou synchronizaci při spuštění nebo ukončení programu
- Nyní je nastavení hotové



- Synchronizace se provádí dle nastavení automaticky při spuštění a vypnutí programu a dále manuálně
- Synchronizované kontakty budou uloženy na Googlu v nové skupině "**HairSoft kontakty**"
- Manuální synchronizaci spustíte kliknutím na ikonu „Refresh Google“ v kartotéce klientů

Zákazníci

Abi Václav

Celkem za služby: 430,00 Kč
 Celkem za zboží: 0,00 Kč

Příští návštěva:
 Poslední návštěva: 04.04.2017

Účet Objednat Věrnost Hromadný email SMS Refresh Google Nastavení

Obsluha: vše Hledat

%	Jméno	Příjmení	Mobil	Založen	Pohlaví	Celkem za služby	Celke
0%	Václav	Abr	774 3	15.12.2015 16:10	Muž	430,00 Kč	
0%	Jiří	Adč	+420	15.04.2015 16:25	Muž	410,00 Kč	
0%	Tomáš	Adč	736 1	08.09.2015 10:44	Muž	2 320,00 Kč	
0%	Lukáš	Adč	777 7	03.06.2016 07:24	Muž	95,00 Kč	
0%		Alb	+420	27.03.2015 08:38	Muž	560,00 Kč	
0%	Jan	Alb	724 6	26.01.2016 10:01	Muž	1 040,00 Kč	
0%	Petr	Alb	774 2	30.03.2016 09:01	Muž	0,00 Kč	
0%	Tomáš	Alb	777 8	02.02.2015 17:17	Muž	0,00 Kč	
0%		Alci	731 5	18.07.2016 12:47	Muž	0,00 Kč	
0%	Jindřich	Ald	734 1	26.01.2016 13:48	Muž	244,00 Kč	
0%	Alex			21.07.2016 13:45	Muž	195,00 Kč	
0%	Raduan	Alki	7315	11.04.2016 11:48	Muž	3 455,00 Kč	
0%	Michal	Altr	733 7	13.02.2015 08:36	Muž	11 685,00 Kč	
0%	Michal	Altr	731 7	15.03.2016 14:46	Muž	0,00 Kč	
0%		Am		25.04.2016 10:01	Muž	145,00 Kč	
0%	Martin	Anc	60651	24.11.2016 14:43	Muž	575,00 Kč	
0%	Michal	Anc	720 7	20.10.2016 06:56	Muž	4 010,00 Kč	

1 / 2522 ID zákazníka: 999 Zavřít

Zákazníci

Abi Václav

Celkem za služby: 430,00 Kč
 Celkem za zboží: 0,00 Kč

Příští návštěva:
 Poslední návštěva: 04.04.2017

Účet Objednat Věrnost Hromadný email SMS Refresh Google Nastavení

Obsluha: vše Hledat

%	Jméno	Příjmení	Mobil	Založen	Pohlaví	Celkem za služby	Celke
0%	Václav	Abra	774 3	15.12.2015 16:10	Muž	430,00 Kč	
0%	Jiří	Adar	+420	15.04.2015 16:25	Muž	410,00 Kč	
0%	Tomáš	Adar	736 1	08.09.2015 10:44	Muž	2 320,00 Kč	
0%	Lukáš	Adar	777 7	03.06.2016 07:24	Muž	95,00 Kč	
0%		Albi	+420	27.03.2015 08:38	Muž	560,00 Kč	
0%	Jan	Albre	724 6	26.01.2016 10:01	Muž	1 040,00 Kč	
0%	Petr	Albre	774 2	30.03.2016 09:01	Muž	0,00 Kč	
0%	Tomáš	Albre	777 8	02.02.2015 17:17	Muž	0,00 Kč	
0%		Alcir	731 5	18.07.2016 12:47	Muž	0,00 Kč	
0%	Jindřich	Aldoi	734 1	26.01.2016 13:48	Muž	244,00 Kč	
0%	Alex			21.07.2016 13:45	Muž	195,00 Kč	
0%	Raduan	Alkir	7315	11.04.2016 11:48	Muž	3 455,00 Kč	
0%	Michal	Altric	733 7	13.02.2015 08:36	Muž	11 685,00 Kč	
0%	Michal	Altric	731 7	15.03.2016 14:46	Muž	0,00 Kč	
0%		Amír		25.04.2016 10:01	Muž	145,00 Kč	
0%	Martin	Andě	6065	24.11.2016 14:43	Muž	575,00 Kč	
0%	Michal	Andr	720 7	20.10.2016 06:56	Muž	4 010,00 Kč	

1 / 2522 ID zákazníka: 999 Zavřít

2. Co všechno se synchronizuje

- jméno a příjmení
- pohlaví
- mobil
- email
- ulice
- město
- PSČ
- datum narození
- telefon
- poznámka
- počet návštěv
- stav věrnostních bodů
- zašifrované číslo čipové zákaznické karty

3. Oboustranná synchronizace

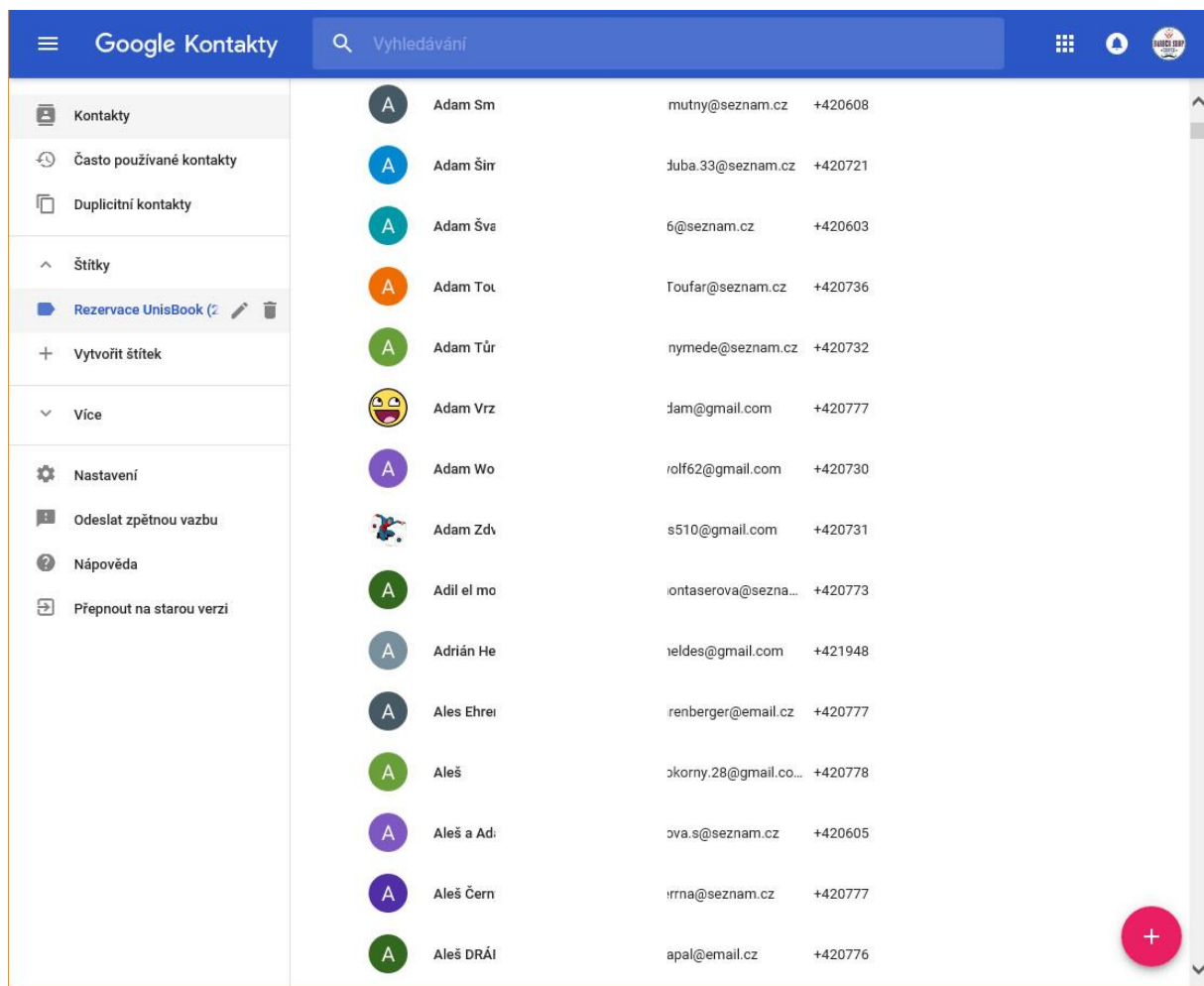
- Pokud přidáme nový kontakt přímo do Google adresáře přes webové rozhraní nebo v mobilu, tak po synchronizaci tento kontakt přibude v adresáři v programu HairSoft
- To samé platí při editaci již stávajícího kontaktu v Google adresáři
- Vždy se synchronizuje jen nová skupina (Štítek) "**HairSoft kontakty**"

POZNÁMKA:

Pokud na Google odstraníte kompletní skupinu „**HairSoft kontakty**“ (Štítek), tak odstraníte pouze kontakty na straně Google. Zákazníci v programu HairSoft stále zůstávají. Pokud si pak nevypnete automatickou synchronizaci, tak hned v dalším kroku se program HairSoft bude snažit opět poslat seznam zákazníků na Google.

4. Synchronizace Kontaktů z Rezervačního systému UnisBook

- Pokud máte Rezervační systém UnisBook <https://hairsoft.cz/rezervacni-system>, tak i zde lze synchronizovat kontakty na Google
- Synchronizují se veškeré kontakty, které provedli alespoň jednu rezervaci a které jsou také vidět v Administraci rezervací
- Synchronizované kontakty budou uloženy na Googlu v nové skupině "**Rezervace UnisBook**"
- Jedná se zde pouze o jednosměrnou synchronizaci (Rezervace na Google)



- Pro spuštění stačí v Nastavení Administrace rezervací zapnout ukládání kontaktů a dát Uložit



Nastavení

Nadpis

Použije se pro nadpis rezervačního formuláře
(Zpravidla název vaší firmy).

Minimální časový interval

Jazyk administrace

Jazyk formuláře

Pořadník ve formuláři?

Zobrazovat ceny služeb v e-mailu?

Možnost zrušit rezervaci z e-mailu?

V e-mailu odkaz na přehled objednávek?

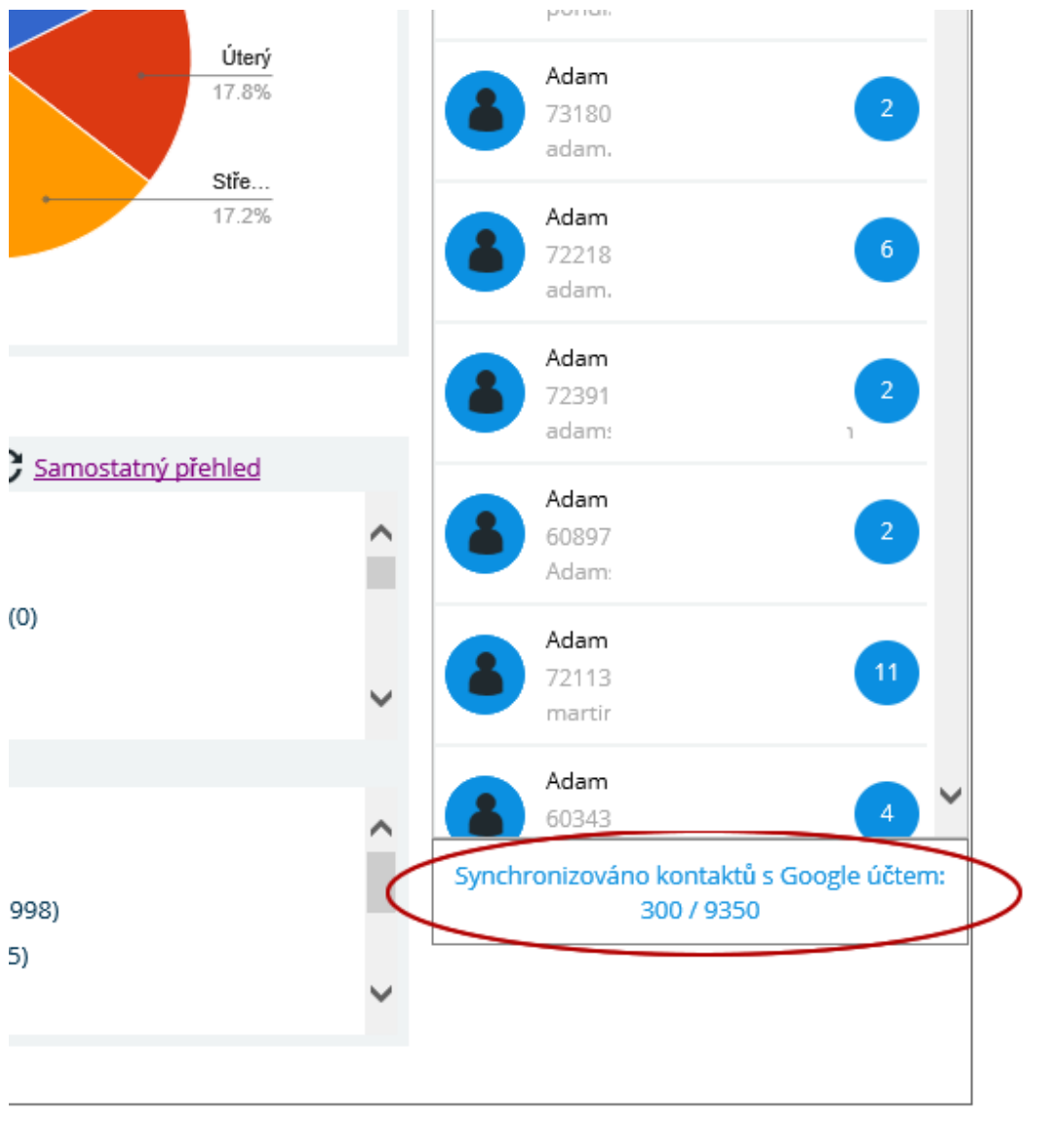
Ukládat zákazníky do Kontaktů?

V případě zájmu o vlastní background pište na email: info@unisbook.cz

Obchodní podmínky

Stávající obchodní podmínky si můžete [prohlédnout zde](#)

- Po Refresh stránky (F5) je vidět na úvodní stránce (Dashboard) počet synchronizovaných kontaktů



Poznámka:

Synchronizační skript probíhá jedenkrát za hodinu po 300 kontaktech. Proto je nutné počkat i třeba den, než se vše dostane na Google. Počet za lomítkem je počet rezervací nikoliv počet zákazníků. Dle obrázku je vidět, že uživatelé se objednávají vícekrát. V Google adresáři by se měl ale zobrazit jen jednou s aktuálním počtem návštěv.

Pokud na Google odstraníte kompletní skupinu „**Rezervace UnisBook**“ (Štítek), tak odstraníte pouze kontakty na straně Google. Zákazníci v seznamu rezervací stále zůstávají. Pokud si pak nevypnete automatickou synchronizaci, tak hned v dalším kroku se Administrace Rezervací bude snažit opět poslat seznam zákazníků na Google.

Co se synchronizuje:

- jméno a příjmení, mobil, email, počet návštěv