

Nastavení odkazu Rezervací na Facebook

1. V Menu administrace rezervací vybrat sekci „Prezentace“

The screenshot shows a web application interface. On the left, a vertical sidebar menu contains the following items: Dashboard, Kalendář, Nastavení, Provozovny, Služby, Zaměstnanci / přístroje / místnosti, Směny, Rozpis směn, Komunikace, **Prezentace** (highlighted with a grey background), and Zobrazit záložky. The main content area displays a dashboard with several data cards. At the top right, there is a button labeled 'Otevřít tabulku objednávek'. Below it, a card shows '16 357 Celkem objednaných'. Another card shows '1 200 V hodnotě dnes'. At the bottom, two more cards show '1 691' and '4 019 630'.

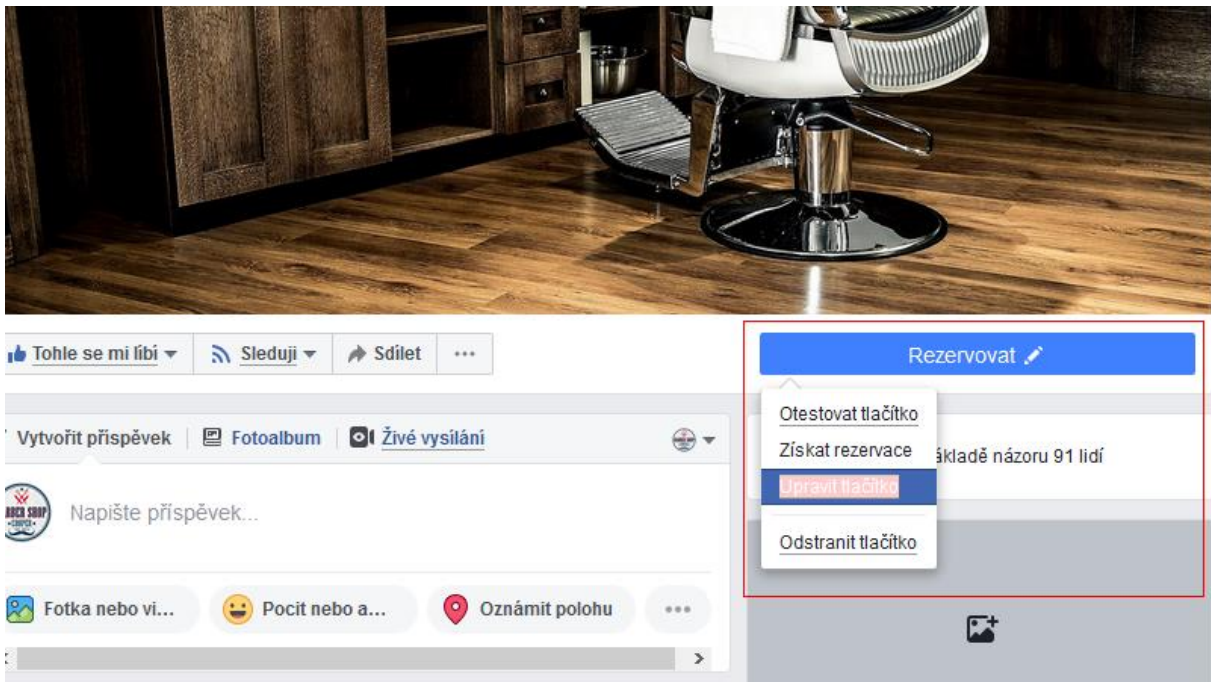
2. Vybrat ouško „Link“ a vykopírovat označený link



Prezentace

The screenshot shows the 'Prezentace' settings page. At the top, there are three tabs: 'Tlačítko', 'Textový odkaz', and 'Link' (selected). Below the tabs, there are three link options, each with a text input field containing a URL and a green 'Otevřít link' button below it. The first option is 'Link (rezervace Facebook)' with the URL <http://www.unissoftware.cz/reservation/?hash=ZDZIMjY0OWJhMDc4ZDRiMmRmYzY4YmIwZmNjOGY1OWM5YTQzNzkzNQ==>. The second option is 'Link na Pořadník' with the URL http://www.unissoftware.cz/reservation/?jen_poradnik=A&hash=ZDZIMjY0OWJhMDc4ZDRiMmRmYzY4YmIwZmNjOGY1OWM5YTQzNzkzNQ==. The third option is 'Link na Volno dnes' with the URL https://script.google.com/macros/s/AKfycbxhV1fwHe4CYQu-UEGePBF941AfHQ0kNGz_fhFSkQjiLIVV5wEJ/exec.


3. Kliknout na aktuální tlačítko a vybrat „Upravit tlačítko“



4. V dalším kroku vybrat „Rezervovat u vás“, za-kliknout Rezervovat a dát Další

Přidat tlačítko na stránku ×

Náhled



👍 Tohle se mi líbí 📡 Sleduji ➦ Sdílet ⋮ Rezervovat

Krok 1: Které tlačítko se má lidem zobrazovat?

Tlačítko nahoře na stránce lidem usnadní podniknout konkrétní akci. Bude se zobrazovat na vaší stránce i ve výsledcích hledání při vyhledávání vaší stránky. Kdykoli ho můžete upravit.

<input checked="" type="radio"/> Zarezervovat u vás ^
<input type="radio"/> Rezervovat
<input type="radio"/> Kontaktovat vás v
<input type="radio"/> Další informace o vaší firmě v
<input type="radio"/> Nakupovat s vámi nebo přispět v
<input type="radio"/> Stáhnout aplikaci nebo hrát hru v

Krok 1 ze 2

ZrušitDalší

5. Vybrat „Odkaz na web“, vložit zkopírovaný link a dát Uložit

Přidat tlačítko na stránku ×

Odkaz na web


Stránka na vašem webu, kde můžou zákazníci vytvářet rezervace:

<http://www.unissoftware.cz/reservation/?hash=ZDZIMjY0OWJhMDc4ZDRiMmRmYzY4YmlwZn>

Zrušit Uložit


Krok 2: Kam chcete lidi po kliknutí na tlačítko přesměrovat?

Když zákazníci kliknou na vaše tlačítko, přejdou na cíl, kde budou moct provést konkrétní akci nebo kde najdou další informace.




Schůzky na Facebooku
Umožněte rezervace schůzek přes Facebook a rozesílejte připomenutí automaticky.

NOVINKA



Odkaz na web
Odešlete lidi na svůj rezervační web po kliknutí na tlačítko na vaší Facebook stránce.



Žádost o nástroj
Pokud ke správě schůzek používáte jiný rezervační nástroj, dejte nám vědět.

Krok 2 ze 2 Zpět Dokončit