

QR PLATBA

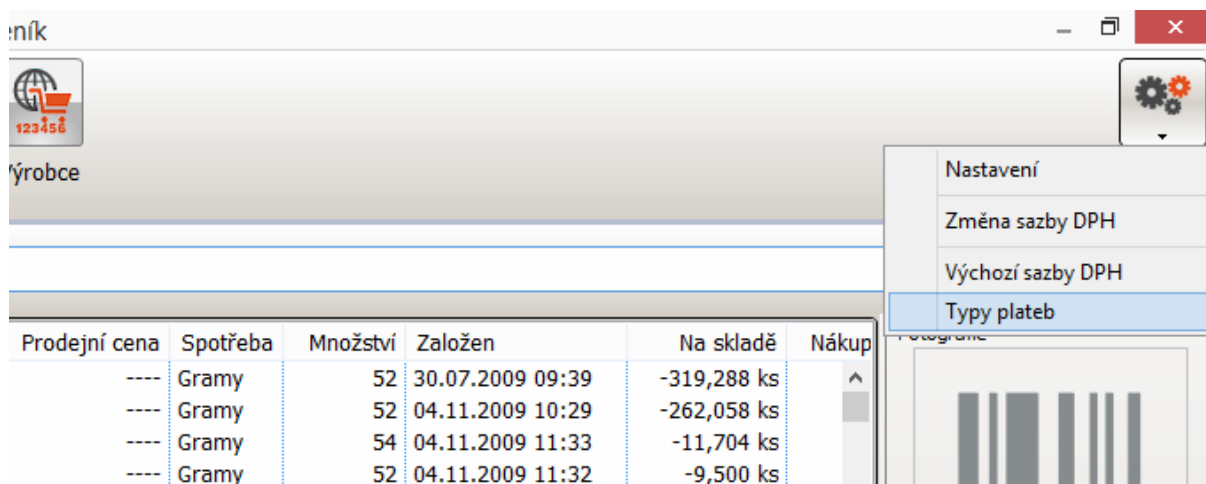


Vhodné pro placení účtenky zákazníkem přes jeho mobilní bankovní aplikaci (FIO, AIR BANK...) ve Vašem salónu

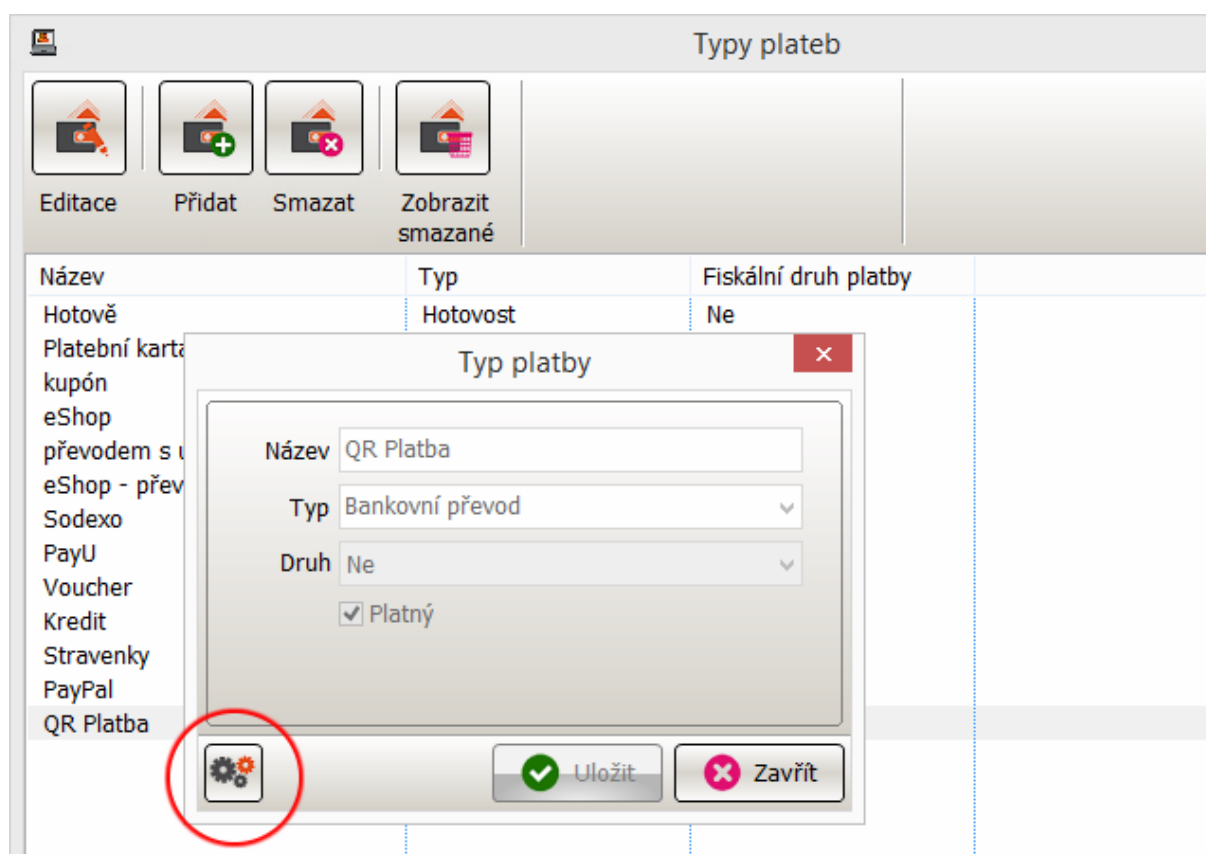
1. Nastavení QR plateb
2. Vytvoření účtu s vyvoláním QR kódu
3. Opětovné vyvolání QR kódu
4. Přehled plateb tohoto typu

1. Nastavení QR plateb

- Otevřete Ceník a v pravém horním rohu klikněte na ikonu ozubených kol a vyberte „Typy plateb“



- V seznamu vybereme QR Platba a 2x klikneme nebo označíme a vybereme v horním menu ikonu „Editace“
- Otevře se detail, kde klikneme na Nastavení (ozubené kola)



- Po otevření NASTAVENÍ vyplníme:

1. Číslo účtu – **povinné**
2. Měnu – standardně necháme CZK
3. Variabilní symbol – systém je doplňuje automaticky ve tvaru 2016081001, kde poslední dvě číslice značí počet uskutečněných plateb v daný den
4. Konstantní symbol – nepovinné (standardně se vyplňovat nemusí)
5. Specifický symbol – nepovinné (standardně se vyplňovat nemusí)
6. Datum splatnosti – systém doplňuje automaticky a to den vytvoření účtu
7. Zpráva pro příjemce – napište nějakou zprávu, kterou pak vidíte ve Vašem bankovním výpisu

Pro uložení klikneme na „Uložit nastavení“

The screenshot shows a software interface for managing payment types. A dialog box titled "QR Platba - Nastavení" is open over the main window "Typy plateb". The dialog box contains the following fields and values:

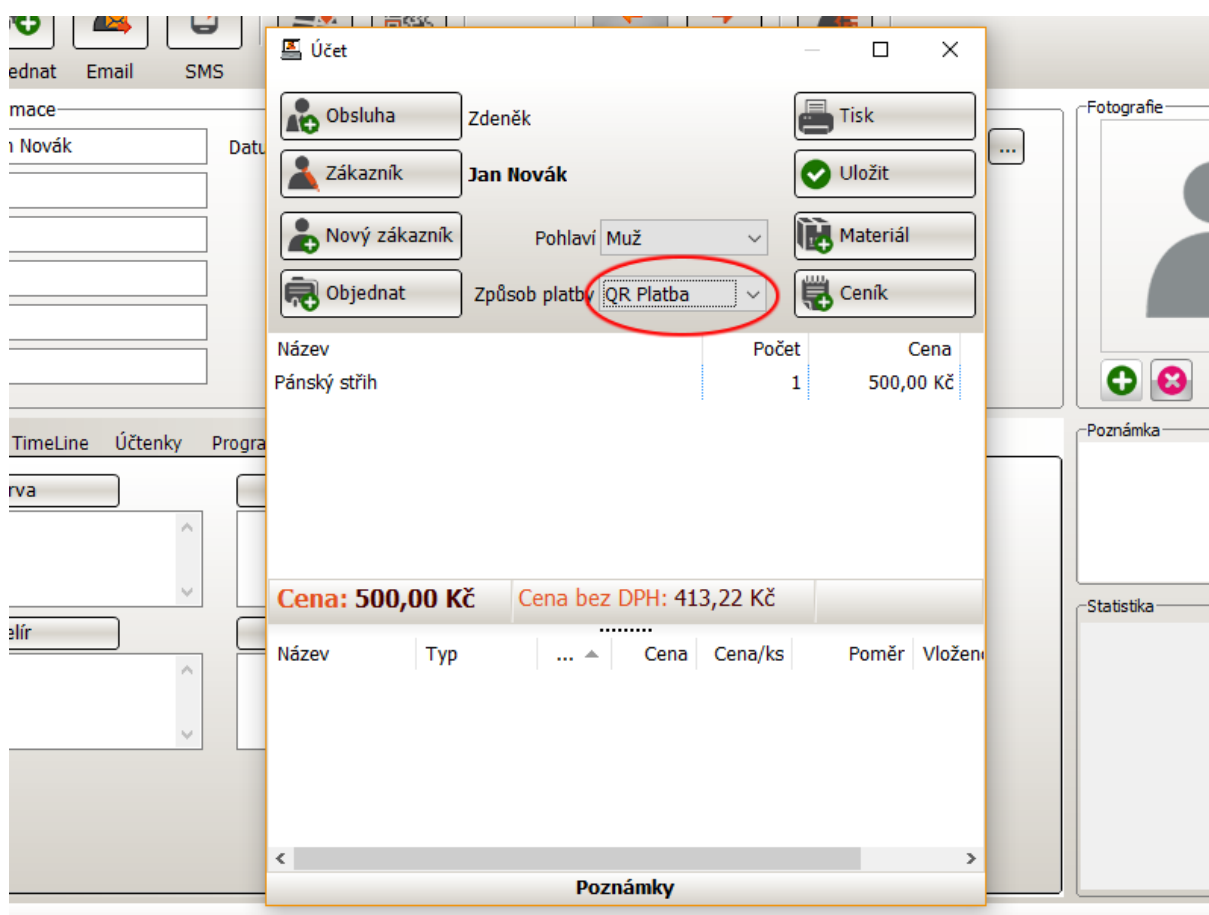
- Číslo účtu: [] - 2200260981 / 2010
- Měna platby: CZK (dropdown menu)
- Variabilní symbol: RRRRDDMMXX
- Konstantní symbol: []
- Specifický symbol: []
- Datum splatnosti: 8. 10. 2016 (calendar icon)
- Zpráva pro příjemce: QR platba ze Salonu

At the bottom of the dialog box is a green button with a checkmark and the text "Uložit nastavení". In the bottom right corner of the main window, there is a red button with an 'X' and the text "Zavřít".

2. Vytvoření účtu s vyvoláním QR kódu

- Vytvoříme standardní účet zákazníkovi a před samotným tiskem nebo uložením účtenky vybereme „Způsob platby“ **QR Platba**

Poznámka: Tvoření účtenek a vyvolání QR kódu můžeme ve všech sekcích programu. (Objednávky, seznam zákazníků, v detailu zákazníka, z indexu programu)



- Při dokončení účtenky klikem na TISK nebo ULOŽIT se automaticky vygeneruje QR kód s platbou.
- Dialog má v sobě tyto informace:
 1. Jméno klienta (pokud půjde o neznámého zákazníka, tak místo jména bude „neznámý zákazník“)
 2. Celkem k platbě: částka, kterou hradí přes mobilní aplikaci zákazník
 3. **Samotný QR kód, který si zákazník načte do své bankovní aplikace pomocí vestavěné QR čtečky**
 4. Nastavení (ozubená kola) – možnost doplnění nebo editace stávajícího nastavení QR plateb

Poznámka: Nové nastavení bude mít vliv až na další QR platby, nikoliv na tu, co je zobrazena



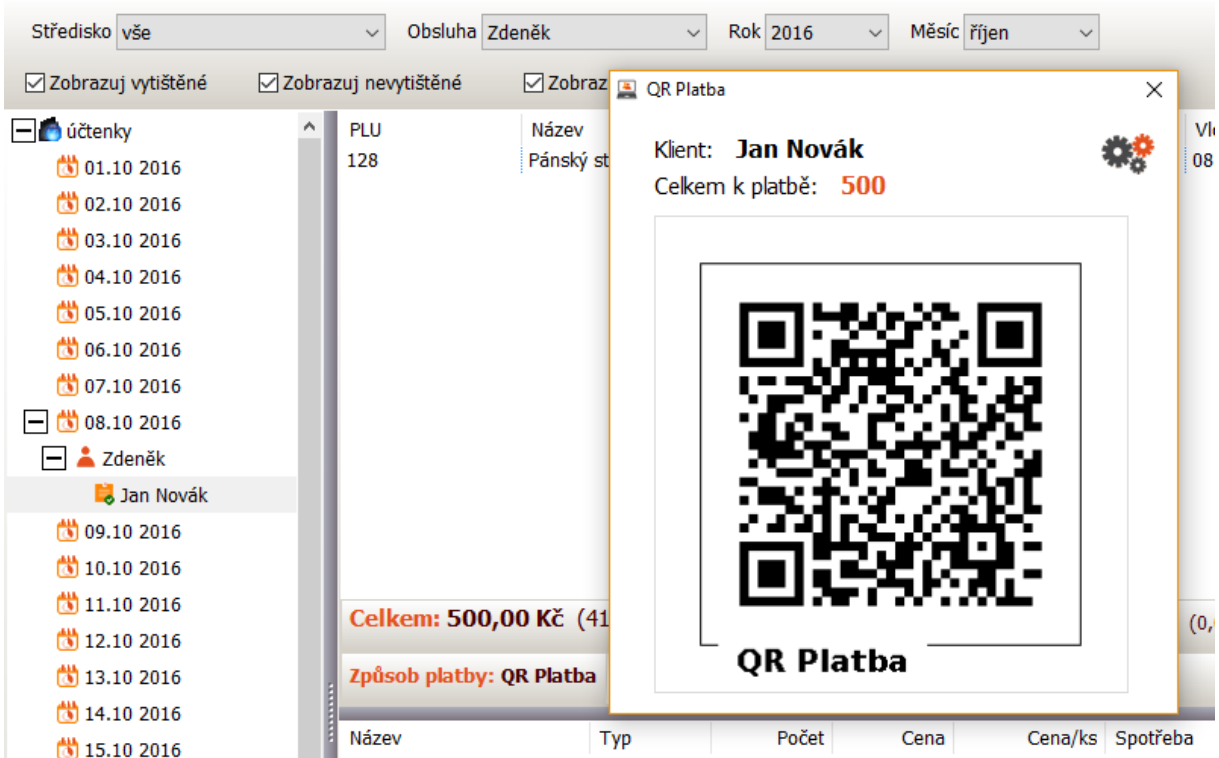
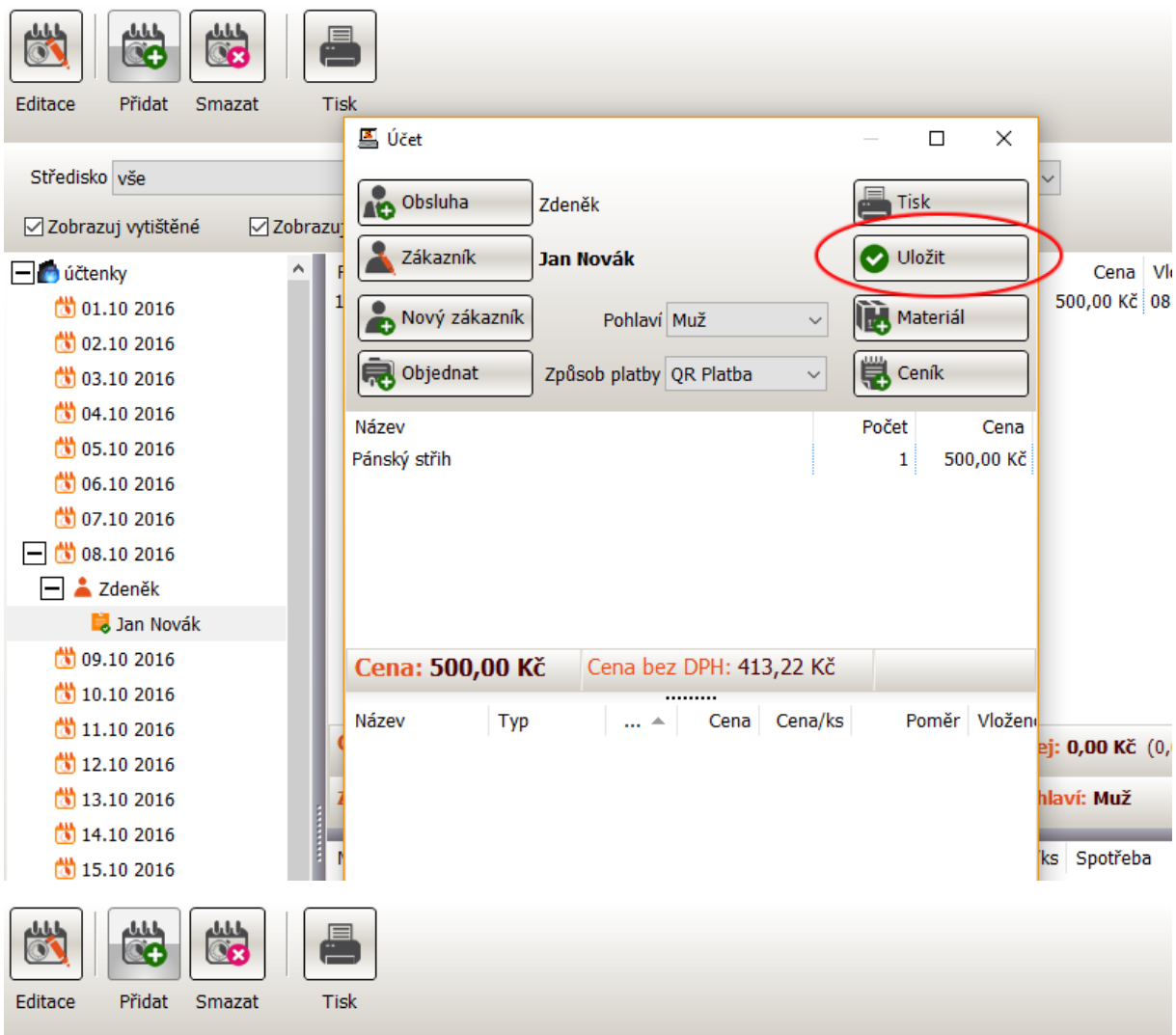
Standardně by zákazník neměl v bankovní aplikaci měnit datum splatnosti, který je automaticky nastaven v den platby. Pouze si může do poznámky napsat účel své platby. **ZÁKAZNÍK BY MĚL DÁT K NAHLÉDNUTÍ DOKONČENOU A AUTORIZOVANOU PLATBU.** (Tedy že platba fyzicky proběhla)

3. Opětovné vyvolání QR kódu

- Pokud chceme opětovně vyvolat již vygenerovaný QR kód k platbě z důvodu nechtěného uzavření, nebo jakéhokoliv jiného důvodu, tak musíme jít v programu do modulu „HISTORIE“
- Zde dohledáme daný účet a dvojitým kliknutím jej znovu otevřeme
- Po otevření účtenky klikneme na tlačítko ULOŽIT a tím účet beze změny zavřeme a vyvoláme opětovně QR kód

The screenshot shows a software interface with a top toolbar containing icons for 'Editace', 'Přidat', 'Smazat', and 'Tisk'. Below the toolbar are filters for 'Středisko' (vše), 'Obsluha' (Zdeněk), 'Rok' (2016), and 'Měsíc' (říjen). There are also checkboxes for 'Zobrazuj vytištěné', 'Zobrazuj nevytištěné', and 'Zobrazuj neukončené'. The main area displays a list of receipts ('účtenky') on the left, with 'Jan Novák' selected. The right side shows a table with columns: PLU, Název, Počet, Cena, and Vlt. A summary bar at the bottom right contains: 'Celkem: 500,00 Kč (413,22 Kč)', 'Služby: 500,00 Kč (413,22 Kč)', 'Prodej: 0,00 Kč (0,)', 'Způsob platby: QR Platba', 'Účet založen: 07:01 / Účet uzavřen: 07:06', and 'Pohlaví: Muž'. Below the summary bar is a table header with columns: Název, Typ, Počet, Cena, Cena/ks, and Spotřeba.

Název	Typ	Počet	Cena	Cena/ks	Spotřeba
-------	-----	-------	------	---------	----------



4. Přehled plateb tohoto typu

- Pro přehled plateb za určité období (měsíc nebo jakékoliv jiné časové rozmezí), slouží tisková sestava „TYPY PLATEB“, kterou nalezneme v modulu „TISKY“

Poznámka: Co „Strana“ to jiný „typ platby“

The screenshot shows the 'Tisky' module interface. The 'Typ platby' menu item is circled in red. Below it, the 'Strana' dropdown menu is also circled in red, showing the number '13'. The main area displays a table titled 'Typ plateb: říjen 2016' with columns for 'Služba' and 'Prodej' across multiple days.

Typ plateb: říjen 2016												
QR Platba												
Den	Služba		Prodej		Služba		Prodej		Služba		Prodej	
1	0,00 Kč		0,00 Kč		0,00 Kč		0,00 Kč		0,00 Kč		0,00 Kč	
2	0,00 Kč		0,00 Kč		0,00 Kč		0,00 Kč		0,00 Kč		0,00 Kč	
3	0,00 Kč		0,00 Kč		0,00 Kč		0,00 Kč		0,00 Kč		0,00 Kč	
4	0,00 Kč		0,00 Kč		0,00 Kč		0,00 Kč		0,00 Kč		0,00 Kč	
5	0,00 Kč		0,00 Kč		0,00 Kč		0,00 Kč		0,00 Kč		0,00 Kč	
6	0,00 Kč		0,00 Kč		0,00 Kč		0,00 Kč		0,00 Kč		0,00 Kč	
7	0,00 Kč		0,00 Kč		0,00 Kč		0,00 Kč		0,00 Kč		0,00 Kč	
8	1 000,00 Kč		0,00 Kč		100,00 Kč		100,00 Kč		0,00 Kč		1 070,00 Kč	
9	0,00 Kč		0,00 Kč		0,00 Kč		0,00 Kč		0,00 Kč		0,00 Kč	
10	0,00 Kč		0,00 Kč		0,00 Kč		0,00 Kč		0,00 Kč		0,00 Kč	
11	0,00 Kč		0,00 Kč		0,00 Kč		0,00 Kč		0,00 Kč		0,00 Kč	
12	0,00 Kč		0,00 Kč		0,00 Kč		0,00 Kč		0,00 Kč		0,00 Kč	
13	0,00 Kč		0,00 Kč		0,00 Kč		0,00 Kč		0,00 Kč		0,00 Kč	
14	0,00 Kč		0,00 Kč		0,00 Kč		0,00 Kč		0,00 Kč		0,00 Kč	
15	0,00 Kč		0,00 Kč		0,00 Kč		0,00 Kč		0,00 Kč		0,00 Kč	
16	0,00 Kč		0,00 Kč		0,00 Kč		0,00 Kč		0,00 Kč		0,00 Kč	
17	0,00 Kč		0,00 Kč		0,00 Kč		0,00 Kč		0,00 Kč		0,00 Kč	
18	0,00 Kč		0,00 Kč		0,00 Kč		0,00 Kč		0,00 Kč		0,00 Kč	
19	0,00 Kč		0,00 Kč		0,00 Kč		0,00 Kč		0,00 Kč		0,00 Kč	
20	0,00 Kč		0,00 Kč		0,00 Kč		0,00 Kč		0,00 Kč		0,00 Kč	
21	0,00 Kč		0,00 Kč		0,00 Kč		0,00 Kč		0,00 Kč		0,00 Kč	
22	0,00 Kč		0,00 Kč		0,00 Kč		0,00 Kč		0,00 Kč		0,00 Kč	
23	0,00 Kč		0,00 Kč		0,00 Kč		0,00 Kč		0,00 Kč		0,00 Kč	
24	0,00 Kč		0,00 Kč		0,00 Kč		0,00 Kč		0,00 Kč		0,00 Kč	
25	0,00 Kč		0,00 Kč		0,00 Kč		0,00 Kč		0,00 Kč		0,00 Kč	
26	0,00 Kč		0,00 Kč		0,00 Kč		0,00 Kč		0,00 Kč		0,00 Kč	
27	0,00 Kč		0,00 Kč		0,00 Kč		0,00 Kč		0,00 Kč		0,00 Kč	
28	0,00 Kč		0,00 Kč		0,00 Kč		0,00 Kč		0,00 Kč		0,00 Kč	
29	0,00 Kč		0,00 Kč		0,00 Kč		0,00 Kč		0,00 Kč		0,00 Kč	
30	0,00 Kč		0,00 Kč		0,00 Kč		0,00 Kč		0,00 Kč		0,00 Kč	
31	0,00 Kč		0,00 Kč		0,00 Kč		0,00 Kč		0,00 Kč		0,00 Kč	
Čekáno:	1 000,00 Kč		0,00 Kč		100,00 Kč		100,00 Kč		0,00 Kč		1 070,00 Kč	
Čekáno:			1 000,00 Kč				200,00 Kč					1 270,00 Kč